



GRIFERÍA Sanitaria

TEXAS H-H ROSCAR



- Válvula de empotrar, sin mando ni plafón.
- Presión nominal 30 AT.

Modelo	Referencia
Medida: 1/2"	F 3640
Medida: 3/4"	F 3641
Medida: 1"	F 3642

TEXAS SOLDAR



- Válvula de empotrar, sin mando ni plafón.
- Presión nominal 30 AT.

Modelo	Referencia
Ø 12	F 3643
Ø 14	F 3644
Ø 15	F 3645
Ø 16	F 3646
Ø 18	F 3647
Ø 22	F 3648
Ø 28	F 3649

TEXAS PEX RETICULADO CASQUILLO METÁLICO



- Válvula de empotrar, sin mando ni plafón.
- Presión nominal 30 AT.

Modelo	Referencia
Ø 16	F 3650
Ø 20	F 3651
Ø 25	F 3652

MANDO PALANCA Y PLAFÓN TEXAS



Modelo	Referencia
Cromo	F 3654

MANDO REDONDO Y PLAFÓN TEXAS



Modelo	Referencia
Cromo	F 3655

VÁLVULA ESFERA HOMOLOGADA BRONCE



Modelo	Referencia
1"	GS45FF 0033
1 1/4"	G645FF 0041
1 1/2"	G645FF 0051
2"	G645FF 0064

MANDO OCULTO Y PLAFÓN TEXAS



Modelo	Referencia
Cromo	F 3656

H-H ARQUETA CUADRADILLO



- Válvulas esfera, presión nominal 25 AT.

Modelo	Referencia
3/8"	F 3551
1/2"	F 3550
3/4"	F 3552
1"	F 3553

PLAFÓN CON CAPUCHÓN UNIVERSAL



- En latón cromado.

Modelo	Referencia
Cromado	107

■ VÁLVULA ESFERA PALANCA H-H



• Válvulas esfera, presión nominal 25 AT.

Modelo	Referencia
1/4"	F3535 A
3/8"	F3535
1/2"	F3536

Modelo	Referencia
3/4"	F 3537
1"	F 3538
1 1/4"	F 3539
1 1/2"	F 3540
2"	F 3541
2 1/2"	F 3542
3"	F 3543
4"	F 3544

■ VÁLVULA ESFERA PALANCA M-H



• Válvulas esfera, presión nominal 25 AT.

Modelo	Referencia
3/8"	F 3535 M
1/2"	F 3536 M
3/4"	F 3537 M
1"	F 3538 M

■ VÁLVULA ESFERA PALOMILLA

• Válvulas esfera, presión nominal 25 AT.



H-H	Referencia
3/8"	F 3546
1/2"	F 3547
3/4"	F 3548
3/4 x 1/2"	F 3545 E
1"	F 3549

M-H	Referencia
3/8"	F 3546 M
1/2"	F 3547 M
3/4"	F 3548 M
1"	F 3549 M

■ VÁLVULA ESFERA MINI



• Cierre de esfera.
• En latón cromado y mango azul.

Modelo	Referencia
M-H 1/4"	F 3578 M
M-H 3/8"	F 3574
M-H 1/2"	F 3575
M-H 3/4"	F 3575 M
H-H 1/4"	F 3578
H-H 3/8"	F 3576
H-H 1/2"	F 3577
H-H 3/4"	F 3575 H

■ LLAVE SOLDAR ESFERA



• Palanca Inox.

PALANCA	Referencia
12	F 3557
14	F 3558
15	F 3559
16	F 3560
18	F 3561
22	F 3562
28	F 3563
35	F 3567

PALOMILLA	Referencia
12	F 3557 P
14	F 3558 P
15	F 3559 P
16	F 3560 P
18	F 3561 P
22	F 3562 P
28	F 3563 P
35	F 3567 P

■ VÁLVULA ESFERA CON RETENCIÓN INCORPORADA



PALOMILLA	Referencia
1/2"	F 3612 V
3/4"	F 3613 V
1"	F3614 V

PALANCA	Referencia
1 1/4"	F 3615 V
1 1/2"	F 3616 V
2"	F 3617 V

■ VÁLVULA ESFERA PALANCA INOX



Modelo	Referencia
3/8	F 3800
1/2	F 3801
3/4	F 3802
1	F 3803
1 1/4	F 3804
1 1/2	F 3805
2	F 3806

■ VÁLVULA ESFERA PASO TOTAL INOX. H-H



• 2 piezas inoxidable.

Modelo	Referencia
3/8"	F 3629
1/2"	F 3631
3/4"	F 3632
1"	F 3633
1" 1/4"	F 3634
1" 1/2"	F 3635
2"	F 3636

■ MACHO x TUERCA LOCA



- Válvulas de escuadra para entrada a contador o salida de contador.
- Presión nominal 16 BAR.
- Norma UNE 19804.

Modelo	Referencia
3/4" x 7/8" BAT 41	F 3587
3/4" x 3/4" BAT 31	F 3591
1" x 7/8" BAT 55	F 3591 E
1" x 1" BAT 56	F 3591 B

■ BATERÍA x TUERCA LOCA



- Válvulas de escuadra para entrada a contador o salida de contador.
- Presión nominal 16 BAR.
- Norma UNE 19804.

Modelo	Referencia
7/8" BAT 12	F 3589 A
3/4" BAT 03	F 3590
1" BAT 16	F 3590 A

■ MACHO x TUERCA LOCA CON RETENCIÓN



- Válvulas de escuadra para entrada a contador o salida de contador.
- Presión nominal 16 BAR.
- Norma UNE 19804.

Modelo	Referencia
3/4" x 3/4" BAT 51	F 3591 A
1" x 7/8" BAT 57	F 3591 C
1" x 1" BAT 58	F 3591 D

■ BOCA VERTICAL DE RIEGO ESFERA



Modelo	Referencia
1/2 a 3/4"	F 3605
3/4 a 1"	F 3606
1 a 1 1/4"	F 3607

■ GRIFO BOLA MANGUERA



- MANTEROLA ANTIHIELO.

Modelo	Referencia
1/2 x 3/4	F 3564 M
3/4 x 3/4	F 3565 M
1 x 1	F 3566 M

- ARCO.

Modelo	Referencia
1/2" x 3/4"	F 3564
3/4" x 3/4"	F 3565
1" x 1"	F 3566

- ECONÓMICO.

Modelo	Referencia
1/2" x 3/4"	F 3564 E
3/4" x 3/4"	F 3565 E
1" x 1"	F 3566 E

■ RACOR PARA GRIFO BOLA MANGUERA



Modelo	Referencia
1/2"	F 3564 R
3/4"	F 3565 R
1"	F 3566 R
1/2" x 3/4"	F 3567 R



- RACOR ENCHUFE RÁPIDO.

Modelo	Referencia
1/2" x 3/4"	F 3567 M
3/4"	F 3568 F
1"	F 3568 G

■ VÁLVULA ESFERA PALOMILLA ECONÓMICA



H-H	Referencia
3/8"	F 3546 E
1/2"	F 3547 E
3/4"	F 3548 E
1"	F 3549 E



M-H	Referencia
3/8"	F 3546 ME
1/2"	F 3547 ME
3/4"	F 3548 ME
1"	F 3549 ME

■ VÁLVULA ESFERA H-H PALANCA ECONÓMICA



Modelo	Referencia
3/8"	F 3535 E
1/2"	F 3536 E
3/4"	F 3537 E
1"	F 3538 E
1 1/4"	F 3539 E
1 1/2"	F 3540 E
2"	F 3541 E

GRIFO CURVO



- En latón pulido.

Modelo	Referencia
Medida: 1/2"	C 2066 P

GRIFO CURVO PARA MANGUERA



- En latón pulido.

Modelo	Referencia
Medida: 1/2"	C 2071 P
Medida: 3/4"	C 2072 P
Medida: 1"	C 2073 P

GRIFO PARA FUENTE



- Se mantiene abierto solo al presionar.

Modelo	Referencia
1/2" Pulido	D 2552
1/2" Cromo	D 2553

FILTRO (ASIENTO) INCLINADO



Modelo	Referencia
3/8"	K 5620
1/2"	K 5621
3/4"	K 5622
1"	K 5623
1 1/4"	K 5624
1 1/2"	K 5625
2"	K 5626

MACHÓN CON RETENCIÓN



Modelo	Referencia
1/2"	F 3621
3/4"	F 3622
1"	F 3623

VÁLVULA RETENCIÓN YORK

- En latón y muelle de acero.
- Extremos rosca de gas.
- Asiento de teflón.



Modelo	Referencia
3/8"	F 3401 Y
1/2"	F 3402 Y
3/4"	F 3403 Y
1"	F 3404 Y
1 1/4"	F 3405 Y
1 1/2"	F 3406 Y
2"	F 3407 Y
2 1/2"	F 3408 Y
3"	F 3409 Y
4"	F 3410 Y

VÁLVULA RETENCIÓN GENEBRE

- En latón y muelle de acero.
- Extremos rosca gas hembra.
- Asiento de latón.



Modelo	Referencia
3/8"	F 3511
1/2"	F 3502
3/4"	F 3503
1"	F 3504
1 1/4"	F 3505
1 1/2"	F 3506
2"	F 3507
2 1/2"	F 3508
3"	F 3509
4"	F 3510

FILTRO ACERO INOXIDABLE



Modelo	Referencia
3/8"	F 3511
1/2"	F 3512
3/4"	F 3513
1"	F 3514
1 1/4"	F 3515
1 1/2"	F 3516
2"	F 3517
2" 1/2"	F 3518
3"	F 3519
4"	F 3520

VÁLVULA RETENCIÓN CLAPETA

- Cierre goma.



Modelo	Referencia
1/2"	F 3580
3/4"	F 3581
1"	F 3582
1 1/4"	F 3583
1 1/2"	F 3584
2"	F 3585

■ GRIFO LAVADORA DOBLE



- En latón cromado.

Modelo	Referencia
Volante ABS	D 2501

■ GRIFO DOBLE, TOMA LAVADORA/LAVAVAJILLAS



- En latón cromado.

Modelo	Referencia
Volante ABS	D 2502

■ CONJUNTO GRIFO ADAPTADOR COMPLETO



- En latón cromado.

Modelo	Referencia
3/4 x 3/4	D 2516

■ VÁLVULA ANGULAR DE CORTE-COMBI



Modelo	Referencia
COMBI 3V	D 2503

■ GRIFO LAVADORA L-85



Modelo	Referencia
1/2" M x 3/4" M	D 2500

■ GRIFO LAVADORA L-85 MAC



- Mando LUXE METAL.
- Sistema antical.
- Cromado.

Modelo	Referencia
1/2" M x 3/4" M	D 2500 M

■ GRIFO LAVADORA L-86 CORTO



- Cuerpo y mando cromado.
- Instalación con mando vertical.

Modelo	Referencia
L-86 corto	D 2500 C

■ LLAVE REGULACIÓN RECTA



- Con mando.

M-H	Referencia
1/2" a 1/2"	D 2550



H-H	Referencia
1/2" a 1/2"	D 2550 H

■ A-80 VÁLVULA ESCUADRA



Modelo	Referencia
1/2" x 3/8" DELTA	D 2546 S
3/8" x 3/8"	D 2545 S
1/2" x 1/2"	D 2547 S

■ VÁLVULA ESCUADRA ECONÓMICA



Modelo	Referencia
1/2" x 3/8" ECO	D 2546 E
1/2" x 3/8" LARGA	D 2546 EL

■ A-80 VÁLVULA ESCUADRA ANTICAL



- Volante metálico.

Modelo	Referencia
1/2" x 3/8"	D 2546 A
1/2" x 3/8" LARGA	D 2546 R
1/2" x 1/2"	D 2547 A

■ LLAVE A-80 CORTA HEMBRA



- Llave angular de corte, cierre de esfera, cuarto de vuelta, doble junta tórica.

Modelo	Referencia
3/8" a 3/8"	D 2548
1/2" a 3/8"	D 2549

■ MONTURA UNIVERSAL PARA GRIFO



- En latón mecanizado y maneta metálica cromada.

Modelo	Referencia
Vista	D 2537

■ MONTURA UNIVERSAL PARA LLAVE



- En latón mecanizado y maneta metálica cromada.

Modelo	Referencia
Empotrar	D 2536
3/4 y 26/150	D 2536 G
30/150	C 2019

■ GALGA PARA COMPROBACIÓN DE ROSCAS



- En acero mecanizado.

Modelo	Referencia
17.5 x 8 cm	D 2543

■ ALARGADERA PARA MONTURA UNIVERSAL



Modelo	Referencia
32 mm.	D 2538 A
40 mm.	D 2538
45 mm.	D 2539
50 mm.	D 2540
57 mm.	D 2541
67 mm.	D 2542
97 mm.	D 2542 A

GRIFO VERTICAL PARA FUENTE



- Se mantiene abierto solo al presionar.
- En latón cromado.
- Caño alto.

Modelo	Referencia
Agua fría 3/8	E3023

GRIFO VERTICAL PARA FUENTES



- Se mantiene abierto solo al presionar.
- En latón cromado.

Modelo	Referencia
Agua fría 3/8	E 3024

GRIFO FRONTAL



- Cromado.
- 1/4 de vuelta.

Modelo	Referencia
1/2	D 2525

GRIFO MEDICAL PARED



- 1/2.
- Cromo.

Modelo	Referencia
1/4 vuelta	D 2551 F

GRIFO MEDICAL



- 1/2.
- Giratorio.

Modelo	Referencia
1/4 vuelta	D 2551 G

JUEGO DE EXCÉNTRICAS ESPECIALES



- 3/4" con florón de 80 Ø de 12-17 cm.
- Cromo.

Modelo	Referencia
3/4" x 1/2"	E 3190
Excéntrica suelta	E 3188
Campana 3/4" x 80°	E 3187

TAPA-AGUJEROS SIN ANILLA



- En ABS de Ø 42 mm.

Modelo	Referencia
Blanco	E 3035
Cromo	E 3034

TAPA-AGUJEROS CON ANILLA



- En acero inoxidable.

Modelo	Referencia
Ø 42 mm.	E 3033

■ VÁLVULA DESAGÜE CLICK-CLACK



- Válvula de latón cromo.

Modelo	Referencia
SETA ECONÓMICA	D 2522
SETA LARGA	D 2521 A
SETA CORTA	D 2521 C
SETA CUADRADA	D 2521 D

■ VÁLVULA PARA LAVABO O BIDÉ



- Con tapón de goma, cadena bolas y espiga.
- En latón cromado.

Modelo	Referencia
1 1/4"	D 2505

■ SIFÓN LAVABO O BIDÉ



- Sifón desagüe de latón cromado con accesorios 1" 1/4.

Modelo	Referencia
Lavabo	E 3019
Bidé	E 3019 B
Cilíndrico Minimalismo	E 3019 A

■ ALARGADERA VERTICAL REBORDEADA PARA SIFÓN



- En latón cromado.

Modelo	Referencia
32 x 300 mm.	K 5704 A

■ ALARGADERA PARA SIFÓN



- En latón cromado.

Modelo	Referencia
32 x 400	E 3015


■ ALARGADERA FLEXIBLE PARA SIFÓN



- En latón cromado.

Modelo	Referencia
32 x 300	E 3014

■ FILTRO REJILLA URINARIO



Modelo	Referencia
INOX	E 3038

■ CADENA BOLAS PARA TAPONES



- En latón cromado.

Modelo	Referencia
25 mm. Ø	E 3267 C
40 mm. Ø	E 3268 C

■ ATOMIZADOR MACHO PARA GRIFO



- Rosca M-24x100.
- En latón cromo.

Modelo	Referencia
M-18 x 100	E 3270 P
M-20 x 100	E 3270 M
M-24 x 100	E 3270
M-24 x 100 ECONOMIZADOR	E 3270 E

■ ATOMIZADOR HEMBRA PARA GRIFO



- Rosca H-22x100.
- En latón cromo.

Modelo	Referencia
H-18 x 100	E 3269 A
H-20 x 100	E 3269 B
H-22 x 100	E 3269
H-22 x 100 ECONOMIZADOR	E 3269 E

■ ATOMIZADOR BAÑO



- Rosca M-28x100.
- En latón cromo.

Modelo	Referencia
M-1/2 ECONOMIZADOR	E 3270 BE
28 x 100	E 3270 B

■ ROTULA BIDÉ TODAS LAS SERIES



- En latón cromo.

Modelo	Referencia
	E 3271

■ FLEJO CON ATOMIZADOR



Modelo	Referencia
Macho 24/100	E 3270 FM

■ LATIGUILLO DE Ø: 13 MM.

- En tubo flexible de alta presión, reforzado con malla de hilo de acero inoxidable.
- Racores de latón.



Modelo	Referencia
15 cm.	E 3040
20 cm.	E 3041
25 cm.	E 3042
30 cm.	E 3043
35 cm.	E 3044
40 cm.	E 3045
45 cm.	E 3045 A
50 cm.	E 3046
80 cm.	E 3046 A
100 cm.	E 3047

■ LATIGUILLO PARA MONOBLOCK



- En tubo flexible de alta presión, reforzado con malla de hilo de acero inoxidable.
- Racores de latón de 3/8" x 10/100.

Modelo	Referencia
30 cm.	E 3050
50 cm.	E 3048

■ LATIGUILLO DE ACERO GALVANIZADO

- Para bomba de agua.



Modelo	Referencia
1" x 30 cm.	L 5242
1" x 40 cm.	L 5252
1 1/4" x 40 cm.	L 5253
1 1/2" x 40 cm.	L 5254
2" x 40 cm.	L 5255
1" x 50 cm.	L 5272
1 1/4" x 50 cm.	L 5273
1 1/2" x 50 cm.	L 5274
2" x 50 cm.	L 5275
1" x 60 cm.	L 5282
1 1/4" x 60 cm.	L 5283
1 1/2" x 60 cm.	L 5284
2" x 60 cm.	L 5285

■ LATIGUILLO PARA TERMO DE Ø: 19 MM.

- En tubo flexible de alta presión, reforzado con malla de hilo de acero inoxidable.
- Racores de latón.



Modelo	Referencia
1/2" x 25 cm.	E 3412
1/2" x 30 cm.	E 3413
1/2" x 35 cm.	E 3414
1/2" x 40 cm.	E 3415
1/2" x 45 cm.	E 3415 A
1/2" x 50 cm.	E 3416
1/2" x 80 cm.	E 3419
1/2" x 100 cm.	E 3420
3/4" x 25 cm.	E 3422
3/4" x 30 cm.	E 3423
3/4" x 35 cm.	E 3424
3/4" x 40 cm.	E 3425
3/4" x 45 cm.	E 3425 A
3/4" x 50 cm.	E 3427

■ BARRA DE DUCHA ECO



- Barra latón con accesorios plásticos.

Modelo	Referencia
Cromo	BDE

■ CONJUNTO BARRA DE DUCHA ECO



- Soportes material plástico.
- Barra de latón cromado.
- Flexo doble grapado extensible.
- Manual de ducha masaje.

Modelo	Referencia
Cromo	ALTEA

■ SET DE DUCHA



- Material plástico.
- Flexo latón 1,7 mts JLH.
- Mango de ducha antical.

Modelo	Referencia
City cromo	KIT 901

■ MANGO DUCHA ANTICAL



Modelo	Referencia
Cromo	E 3351

■ SOPORTE ORIENTABLE PARA DUCHA



- Para tuercas cónicas y normales.
- En ABS.

Modelo	Referencia
Cromado	E 3000

■ CODO TOMA LATÓN



- Cromado.

Modelo	Referencia
1/2"	E 3003 B

■ FLEXOS PARA DUCHA



- En latón de 1/2".

Modelo	Referencia
170 cm.	E 3004

Se adapta indistintamente a teléfonos de ducha con o sin codo.

- En acero inoxidable de 1/2".
- Con tuerca cónica.

Modelo	Referencia
Extensible bidé 100 cm a 150 cm	E 3008 A
Extensible ducha 170 cm a 220 cm	E 3008

■ FLEXO DE DUCHA PLATA



- En plástico plata metalizado.

Modelo	Referencia
Silver 175 mm	E 3008 S

■ MANGO DE FREGADERA



- Apto para uso alimentario.

Modelo	Referencia
Extraible	E 3350

■ FLEXO EXTRAIBLE FREGADERA



- Tubo interior EPDM
- Refuerzo exterior metálico y racores de latón con tratamiento superficial anti-corrosión.

Modelo	Referencia
M 15/100 x 1/2 3/8	E 3011 E 3011 A

■ ASA DE SEGURIDAD PARA BAÑO INOXIDABLE



- Inoxidable.
- Tornillos ocultos.

Modelo	Referencia
30 cm. BRILLO	L 5547
50 cm. MATE	L 5548

■ RAYO DUCHA



- En plástico blanco.

Modelo	Referencia
1/2"	E 3025

■ RAYO DUCHA



- En latón cromado.

Modelo	Referencia
1/2"	E 3028
Grande 1/2"	E 3029

■ RAYO DUCHA CON RÓTULA



- En latón cromado.

Modelo	Referencia
1/2"	E 3026

■ ROCIADOR DE DUCHA ROMA



- Rociador cromo 5 posiciones.
- 1/2".

Modelo	Referencia
ROMA	E 3039

■ BRAZO DE DUCHA



- De 1/2" y 25 cm. de largo.

Modelo	Referencia
Latón cromado	E 3031
Acero cromado	E 3030

■ BRAZO DE DUCHA CORTO



- En latón cromado 45°.

Modelo	Referencia
1/2"	E 3031 C

■ BRAZO DUCHA CON RÓTULA



- En latón cromado 45°.

Modelo	Referencia
1/2"	E 3032

■ FLOTADOR ACERO INOXIDABLE



- Con boya acero inoxidable.

Modelo	Referencia
3/8"	E 3379
1/2"	E 3380
3/4"	E 3381
1"	E 3382
1 1/4"	E 3383
1 1/2"	E 3384
2"	E 3204 A

■ FLOTADOR ACERO INOX



- Con boya plástico.

Modelo	Referencia
3/8"	E 3375
1/2"	E 3376
3/4"	E 3377
1"	E 3378

■ FLOTADOR GUÍAS VARILLA PLANA



Modelo	Referencia
1/2"	C 2045 C
3/4"	C 2046 C
1"	C 2047 C
1 1/4"	C 2048 C
1 1/2"	C 2049 C
2"	C 2050 C
2 1/2"	C 2050 C
3"	C 2050 E

■ BOYA PARA FLOTADOR



- En cobre.

Modelo	Referencia
1/2"	E 3210 C
3/4"	E E3211 C
1"	E 3212 C
1 1/4"	E 3216
1 1/2"	E 3217
2"	E 3218
2 1/2"	E 3218 A
3"	E 3218 B

■ FLOTADOR GUÍAS VARILLA ROSCADA



- Sin boya, con asiento anticorrosivo.
- En latón fundido.
- Varilla redonda.

Modelo	Referencia
3/8" (3/16)	C 2045 A
1/2" (6/100)	C 2045
3/4" (6/100)	C 2046
1" (8/100)	C 2047
1 1/4" (9/100)	C 2048
1 1/2" (9/100)	C 2049
2" (9/100)	C 2050

■ BOYA PARA FLOTADOR



- En plástico duro.

Modelo	Referencia
3/8" (3/16)	E 3209
1/2" (6/100)	E 3210
3/4" (6/100)	E 3211
1" (8/100)	E 3212
1 1/4" (9/100)	E 3213
1 1/2" (9/100)	E 3214
2" (9/100)	E 3215

■ REGULADOR DE NIVEL QUICKSTOP



- Regulador de nivel de cierre instantáneo con filtro incorporado, para el llenado de depósitos cisternas.

Modelo	Referencia
1/2"	K 5500 B
3/4"	K 5500 C
1"	K 5500 D
1 1/4"	K 5500 E
1 1/2"	K 5505 G

■ DESCARGADOR ELÉCTRICO TANQUE ALTO



Modelo	Referencia
Bobina térmica	E 3022 B
Boya con varilla	E 3022 V
Descarga	E 3022

■ CISTERNA ALTA DE 15 LITROS



- En plástico blanco Fominaya.

Modelo	Referencia
Casco	E 3139
Cisterna completa	E 3138

■ EQUIPO MECANISMOS CISTERNA ALTA



- Flotador con boya maciza, tirador metacrilato con cadena de aluminio, descarga FOMINAYA, balancín y dos tornillos de latón para fijar balancín.

Modelo	Referencia
Fominaya	E 3118

■ CISTERNA TANQUE ALTO 15 LITROS



Modelo	Referencia
Idrospania	E 3137

■ EQUIPO MECANISMOS CISTERNA ALTA



- Flotador con boya maciza, tirador metacrilato con cadena de aluminio, descarga IDROLS, balancín y dos tornillos de latón para fijar balancín.

Modelo	Referencia
Idrospania	E 3324

■ DESCARGA TOTAL FOMINAYA PEQUEÑA-GRANDE



- Para cisterna alta.

Modelo	Referencia
Completo base PVC (pequeño)	E 3121
Campana (pequeña)	E 3127
Goma (pequeña)	E 3132 P
Completo base PVC (grande)	E 3122
Campana (grande)	E 3128
Goma (grande)	E 3132 G

■ DESCARGA TOTAL IDROSPANIA



- Para cisterna alta.
- En plástico y con tubo rebosadero de 12 mm. de Ø.

Modelo	Referencia
Goma descarga	E 3133
Sin palanca	E 3117

■ TIRADOR PARA CISTERNA ALTA



- En metacrilato transparente.

Modelo	Referencia
Especial	E 3198

■ TIRADOR PARA CISTERNA ALTA



- En plástico blanco.

Modelo	Referencia
Económico	E 3197

■ FLOTADOR SILENCIOSO LATERAL LATÓN



- Con asiento anticorrosivo.
- En latón fundido con varilla latón.

Modelo	Referencia
3/8" sin boya	C 2038

■ FLOTADOR CAZOLETA CLÁSICO



- Con asiento anticorrosivo.
- En latón fundido con varilla latón de 23 cm.

Modelo	Referencia
3/8" sin boya	C 2041
1/2" sin boya	C 2042

■ BOYA PARA FLOTADOR



- En plástico espumoso macizo.

Modelo	Referencia
3/8" ó 1/2"	E 3205

■ DESCARGADOR AIRE



Modelo	Referencia
Con pulsador	E 3114
Sin pulsador	E 3115



■ BALANCÍN PARA DESCARGADOR



Modelo	Referencia
Fominaya 27,5 cm.	E 3130

■ PALANCA REFORZADA



Modelo	Referencia
Soporte latón	E 3059

■ BALANCÍN PARA DESCARGADOR



Modelo	Referencia
Idrols 30 cm	104

■ TORNILLO FIJACIÓN BALANCÍN CISTERNA ALTA



Modelo	Referencia
Juego	E 3058

CONJUNTO CAMPANA SIN BASE



- Para cisterna baja extensible.

Modelo	Referencia
Estandar	E 3131
Invertido	E 3131 I

CONJUNTO CAMPANA CON BASE



- Para cisterna baja.
- En plástico y con tubo rebosadero extensible.

Modelo	Referencia
Estandar	E 3136
Invertido	E 3136 I

CONJUNTO CAMPANA VICTORIA



- Para cisterna baja con tirador.

Modelo	Referencia
Sin base	E 3136 V
Con base	E 3136 C

DESCARGADOR CON PULSADOR TYFÓN



- En polímero de plástico.
- Conjunto de campana, tanque bajo.

Modelo	Referencia
Sin base	E 3131 T
Con base	E 3131 TB
Goma Cierre	E 3134 T

PULSADORES DESCARGADOR FOMINAYA



Modelo	Referencia
Pulsador simple	103
Pulsador doble	E 3313

BASE DESCARGADOR TANQUE BAJO



Modelo	Referencia
Con juntas	E 3131 B

DESCARGADOR CON CABLE IDROSPANIA



- Descargador doble pulsador con base.
- Recambio Roca.

Modelo	Referencia
DENIA	E 3105

DESCARGADOR INTERRUPTIBLE IDROSPANIA



- Descargador pulsador interruptible con base.
- Recambio Roca.

Modelo	Referencia
LOJA	E 3131 R

■ DESCARGA CISTERNA WC



- Doble pulsador con cable.
- Base Roca con llave apriete, juntas y tornillos.

Modelo	Referencia
Drena	E 3195

■ PULSADOR TANQUE BAJO PLASTISAN



- Pulsador doble descarga cable.

Modelo	Referencia
Drena	E 3195 P

■ GRIFO CISTERNA WC DRENA



- Entrada lateral rosca latón.

Modelo	Referencia
3/8"	C 2036

■ GRIFO CISTERNA WC DRENA



- Entrada inferior rosca latón.

Modelo	Referencia
3/8"	C 2037

■ FLOTADOR SILENCIOSO LATERAL



- Silencioso y con boya corredera.
- En resina acetática.
- Roscas latón.

Modelo	Referencia
3/8" con boya	C 2052

■ FLOTADOR TELESCÓPICO VERTICAL



- Silencioso y con boya corredera.
- En resina acetática.
- Roscas latón.

Modelo	Referencia
3/8" con boya	C 2051

■ PULSADORES DESCARGADOR IDROSPANIA



Modelo	Referencia
Doble pulsador por cable	30301
Pulsador simple	E 3318

■ FLOTADOR DÚO LATERAL/VERTICAL



- Grifo flotador compacto alimentación lateral o inferior.
- Rosca latón.

Modelo	Referencia
Dúo	2110100

■ TIRADOR CISTERNA



- Cromado.

Modelo	Referencia
Escuadra	E 3199
Recto	E 3200

■ PULSADOR LATERAL



- Tanque bajo.

Modelo	Referencia
Cromado	E 3312

■ JUEGO TORNILLOS INOXIDABLE



- Fijación cisterna a inodoro.

Modelo	Referencia
Estándar	E 3307

■ JUNTA DESCARGADOR



- Tanque bajo.

Modelo	Referencia
Goma semicónica	E 3304

■ JUNTA ACOPLAMIENTO CISTERNA INODORO GOMA



Modelo	Referencia
Cónico	E 3305 G

■ JUNTA UNIÓN CISTERNA-INODORO CAUCHO



Modelo	Referencia
Espuma	E 3305 I

■ GOMA DESCARGADOR TANQUE BAJO VICTORIA



- Tanque bajo.

Modelo	Referencia
Nueva Roca	E 3327
Victoria	E 3317

■ GOMA DESCARGADOR ROCA



- En caucho virgen.

Modelo	Referencia
Antigua Roca	E 3134

■ GOMA DESCARGADOR JACOB DELAFÓN



Modelo	Referencia
Tanque bajo	E 3313

■ GOMA DESCARGADOR FOMINAYA



- Tanque bajo.

Modelo	Referencia
Con cuello	E 3170

■ FILTRO DE AGUA 3/4" Ó 1"



Modelo	Referencia
3 Piezas (10")	L 5530

■ CARTUCHO PIEDRAS POLIFOSFATOS



- Filtro recambio de polifosfatos para evitar incrustaciones y corrosiones en tuberías, electrodomésticos y otras máquinas.

Modelo	Referencia
10"	L 5532

■ CARTUCHO NYLON



- Recambio filtro de nylon lavable de 10" para sedimentos.
- Retiene todas las partículas en suspensión que se puedan encontrar en el agua de hasta 60 micras.
- Válido para vasos contenedor HS, HSS y otros del mercado.

Modelo	Referencia
10" Nylon	L 5533

■ CARTUCHO FILTRO DE MALLA



- Prefiltro o postfiltro en bombas que trabajan con aguas que presenten partículas en suspensión y para protección de equipos industriales.
- Lavables.

Modelo	Referencia
Plástico	L 5534

■ CARTUCHO CARBÓN ACTIVADO



- Alta capacidad de eliminación de cloro libre, contaminantes orgánicos, olores, sabores, componentes orgánicos volátiles y pesticidas.

Modelo	Referencia
10" Carbón	L 5531

■ CARTUCHO FILTRO DE MALLA



- Prefiltro o postfiltro en bombas que trabajan con aguas que presenten partículas en suspensión y para protección de equipos industriales.
- Lavables.

Modelo	Referencia
Inox	L 5534 M

■ CONTADORES DE AGUA



Agua fría	Referencia
1/2"	J 5001
1/2" (7/8" x 3/4")	J 5001 A
3/4"	J 5002




Agua caliente	Referencia
1/2" x 1/2"	J 5005
3/4" x 3/4"	J 5006
3/4" x 7/8"	J 5001 C

■ CONTADOR AGUA FRÍA MULTICHORRO



Modelo	Referencia
3/4"	J 5002 M
1"	J 5010
1 1/4"	J 5011
1 1/2"	J 5012
2"	J 5013

■ JUEGO RACOR CONTADOR



Modelo	Referencia
3/4" x 7/8"	J 5020
Racor 3/4"	J 5021
Racor 7/8"	J 5023
Racor 1"	J 5024

■ CONTADOR A BRIDA "WOLTMANN"



Modelo	Referencia
Ø 50 Bidas 2"	6060 09
Ø 65 Bidas 2" 1/2"	6060 10
Ø 80 Bidas 3"	6060 11
Ø 100 Bidas 4"	6060 12
Ø 125 Bidas 5"	6060 13
Ø 150 Bidas 6"	6060 14
Ø 200 Bidas 8"	6060 16
Ø 250 Bidas 10"	6060 18

■ CAJA CONTADOR



- Polipropileno.
- Con llave cuadradillo.

Modelo	Referencia
30 x 45 cm.	J 5029

■ PUERTA CONTADOR



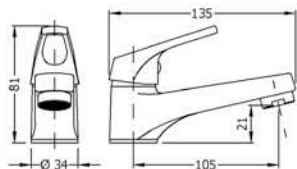
- 30x45 cm.
- Con llave cuadradillo.

Modelo	Referencia
Poliéster	J 5026
Aluminio	J 5028

- 25x35 cm.
- Con llave cuadradillo.

Modelo	Referencia
Poliéster	J 5025
Aluminio	J 5027

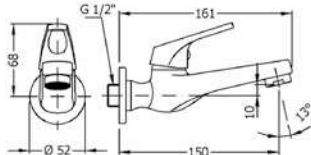
GRIFO LAVABO 1 AGUA



- Cuerpo en latón según UNE-EN 1982.
- Maneta realizada en Zamak.
- Cromado según EN 248.
- Cartucho cerámico silencioso Ø25.
- Atomizador plástico antical M24x1 con carcasa de latón cromado.
- Suministrado con sistema de fijación mediante tuerca de latón.
- Caudal mínimo: 8 l/min (3 bar).
- Temperatura máxima uso: 85 °C.
- Temp. máx. recomendada: 65 °C.
- Presión máxima uso: 10 bar.
- Presión mínima uso: 0,5 bar.
- Presión recomendada: 1 - 5 bar.

Modelo	Referencia
1002 04	100204

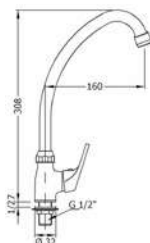
GRIFO LAVABO MURAL 1 AGUA



- Cuerpo en latón según UNE-EN 1982.
- Maneta fabricada en Zamak.
- Cromado según EN 248.
- Cartucho cerámico silencioso Ø25 con una salida convencional.
- Atomizador plástico antical M24x1 con carcasa de latón cromado.
- Dotado de filtro plástico.
- Caudal mínimo: 8 l/min (3 bar).
- Temperatura máxima uso: 85 °C.
- Temp. máx. recomendada: 65 °C.
- Presión máxima uso: 10 bar.
- Presión mínima uso: 0,5 bar.
- Presión recomendada: 1 - 5 bar.

Modelo	Referencia
1003 04	100304

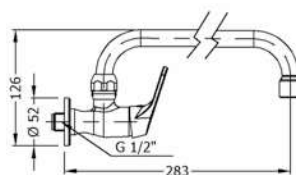
GRIFO FREGADERA 1 AGUA



- Cuerpo y caño-tubo giratorio realizados en latón según UNE-EN 1982.
- Maneta realizada en Zamak.
- Cromado según EN 248.
- Cartucho cerámico silencioso Ø25 con una salida convencional.
- Atomizador plástico antical hembra M22x1 con carcasa de latón cromado.
- Suministrado con conjunto de sujeción mediante tuerca de latón y dotado de filtro plástico.
- Caudal mínimo: 8 l/min (3 bar).
- Temperatura máxima uso: 85 °C.
- Temp. máx. recomendada: 65 °C.
- Presión máxima uso: 10 bar.
- Presión mínima uso: 0,5 bar.
- Presión recomendada: 1 - 5 bar.

Modelo	Referencia
1009 04	100904

GRIFO MURAL CON TUBO 24 CM 1 AGUA



- Cuerpo y caño-tubo giratorio realizado en latón según UNE-EN 1982.
- Maneta realizada en Zamak.
- Cromado según EN 248.
- Cartucho cerámico silencioso Ø25 con una salida convencional.
- Atomizador plástico antical hembra M22x1 con carcasa de latón cromado.
- Caudal mínimo: 8 l/min (3 bar).
- Temperatura máxima uso: 85 °C.
- Temp. máx. recomendada: 65 °C.
- Presión máxima uso: 10 bar.
- Presión mínima uso: 0,5 bar.
- Presión recomendada: 1 - 5 bar.

Modelo	Referencia
1008 04	100804